

ŠIAULIŲ R. NAISIŲ MOKYKLA

(viešojo sektoriaus subjekto arba viešojo sektoriaus subjektų grupės pavadinimas)

Įm. kodas 190076486, Plento g. 16, Naisių km., LT-81474, Šiaulių rajonas

(viešojo sektoriaus subjekto, parengusio finansinės būklės ataskaitą (konsoliduotąją finansinės būklės ataskaitą), kodas, adresas)

Šiaulių rajono savivaldybės administracijos
Finansų skyriui

2014 10 28 Nr.3

AIŠKINAMASIS RAŠTAS

I BENDROJI DALIS

1.1. Informacija apie įstaigą

Šiaulių r. Naisių mokykla (toliau mokykla) yra biudžetinė įstaiga. Mokyklos steigėjas – Šiaulių rajono savivaldybė. Mokykla yra viešasis juridinis asmuo, turintis antspaudą su Šiaulių rajono savivaldybės herbu ir savo pavadinimu, atributiką. Mokyklos buveinės adresas – Naisių km., Šiaulių rajonas, identifikavimo kodas 190076486. Mokykla įregistruota Juridinių asmenų registre. Kontroliuojamų, asocijuotųjų ir kitų subjektų mokykla neturi.

Iš viso mokykloje dirba 27 darbuotojai.

1.2. Įstaigos veikla

Bendrasis pagrindinis ugdymas – kodas (802110)

II APSKAITOS POLITIKA

Mokyklos parengtos finansinės atskaitos atitinka Viešojo sektoriaus apskaitos ir finansinės atskaitomybės standartus (toliau– VSAFAS).

Mokykla, tvarkydama buhalterinę apskaitą ir rengdama finansines atskaitas, vadovaujasi Lietuvos Respublikos viešojo sektoriaus atskaitomybės įstatymo ir kitų teisės aktų nustatyta tvarka bei taiko apskaitos politiką. Apskaitos politika apima ūkinių operacijų ir įvykių pripažinimo, įvertinimo ir apskaitos principus, metodus ir taisykles. Apskaitos politika aprašyta 2013 m. gruodžio 31 d. finansinių ataskaitų aiškinamajame rašte.

Mokyklos finansiniai metai sutampa su kalendoriniais metais, tarpinis atskaitinis laikotarpis sutampa su kalendoriniu ketvirčiu.

Finansinės atskaitos parengtos pagal VSAFAS reikalavimus. Mokykla apskaitą tvarko ir visas sumas šioje finansinėje atskaitomybėje pateikia Lietuvos Respublikos

nacionaline valiuta – litais (Lt).

III FINANSINĖS ATSKAITOMYBĖS PASTABOS

3.1. Per vienerius metus gautinos sumos

Metų pradžiai mokykla nepanaudotų įstaigos pajamų lėšų neturėjo. Nuo metų pradžios mokykla įstaigos pajamų nesurinko. Sąnaudų nepadarė. Gautinos sumos mokyklos balanse atvaizduotos debete ir išvedus rezultata gavosi einamųjų metų deficitas.

Direktorius



Vytautas Šimkus

Vyr. buhalterė

Janina Kadienė

ŠIAULIŲ R. NAISIŲ MOKYKLA

(viešojo sektoriaus subjekto arba viešojo sektoriaus subjektų grupės pavadinimas)

Im. kodas 190076486, Naisių km., LT-81474, Šiaulių rajonas

(viešojo sektoriaus subjekto, parengusio finansinės būklės ataskaitą (konsoliduotąją finansinės būklės ataskaitą), kodas, adresas)

**FINANSINĖS BŪKLĖS ATASKAITA
PAGAL 2014 M. RUGSĖJO 30 D. DUOMENIS**

2014-10-24 Nr. 3

(data)

Pateikimo valiuta ir tikslumas: litais arba tūkstančiais litų

Eil. Nr.	Straipsniai	Pastabos Nr.	Paskutinė ataskaitinio laikotarpio diena	Paskutinė praėjusio ataskaitinio laikotarpio diena
A.	ILGALAIKIS TURTAS		140306,08	155067,75
I.	Nematerialusis turtas		0,00	56,59
I.1	Plėtros darbai			
I.2	Programinė įranga ir jos licencijos			56,59
I.3	Kitas nematerialusis turtas			
I.4	Nebaigti projektai ir išankstiniai mokėjimai			
I.5	Prestižas			
II.	Ilgalaikis materialusis turtas		140306,08	155011,16
II.1	Žemė			
II.2	Pastatai			
II.3	Infrastruktūros ir kiti statiniai			
II.4	Nekilnojamosios kultūros vertybės			
II.5	Mašinos ir įrenginiai			
II.6	Transporto priemonės		37970,48	52827,95
II.7	Kilnojamosios kultūros vertybės			
II.8	Baldai ir biuro įranga		6706,76	8686,13
II.9	Kitas ilgalaikis materialusis turtas		95628,84	93497,08
II.10	Nebaigta statyba ir išankstiniai mokėjimai			
III.	Ilgalaikis finansinis turtas			
IV.	Kitas ilgalaikis turtas			
B.	BIOLOGINIS TURTAS			
C.	TRUMPALAIKIS TURTAS		104545,84	60135,73
I.	Atsargos		1929,70	8578,10
I.1	Strateginės ir neliečiamosios atsargos			
I.2	Medžiagos, žaliavos ir ūkinis inventoriūs		1929,70	8578,10
I.3	Nebaigta gaminti produkcija ir nebaigtos vykdyti sutartys			
I.4	Pagaminta produkcija, atsargos, skirtos parduoti (perduoti)			
I.5	Ilgalaikis materialusis ir biologinis turtas, skirtas parduoti			
II.	Išankstiniai apmokėjimai			
III.	Per vienus metus gautinos sumos		100012,28	45822,70
III.1	Gautinos trumpalaikės finansinės sumos			
III.2	Gautini mokesčiai ir socialinės įmokos			1,85
III.3	Gautinos finansavimo sumos		2417,00	
III.4	Gautinos sumos už turto naudojimą, parduotas prekes, turta, paslaugas			
III.5	Sukauptos gautinos sumos		97571,28	45592,86
III.6	Kitos gautinos sumos		24,00	227,99
IV.	Trumpalaikės investicijos			
V.	P pinigai ir pinigų ekvivalentai		2603,86	5734,93
	IŠ VISO TURTO:		244851,92	215203,48


D.	FINANSAVIMO SUMOS		140798,18	169143,95
I.	Iš valstybės biudžeto		86669,31	7306,55
II.	Iš savivaldybės biudžeto		45538,41	61402,35
III.	Iš Europos Sąjungos, užsienio valstybių ir tarptautinių organizacijų		2653,83	1369,09
IV.	Iš kitų šaltinių		5936,63	99065,96
E.	ĮSIPAREIGOJIMAI		104053,74	45822,32
I.	Ilgalaikiai įsipareigojimai		0,00	0,00
I.1	Ilgalaikiai finansiniai įsipareigojimai			
I.2	Ilgalaikiai atidėjiniai			
I.3	Kiti ilgalaikiai įsipareigojimai			
II.	Trumpalaikiai įsipareigojimai		104053,74	45822,32
II.1	Ilgalaikių atidėjinių einamųjų metų dalis ir trumpalaikiai atidėjiniai			
II.2	Ilgalaikių įsipareigojimų einamųjų metų dalis			
II.3	Trumpalaikiai finansiniai įsipareigojimai			
II.4	Mokėtinos subsidijos, dotacijos ir finansavimo sumos			
II.5	Mokėtinos sumos iš Europos biudžeta			
II.6	Mokėtinos sumos iš biudžetų ir fondų		0,00	227,61
II.6.1	Gražintinos finansavimo sumos			
II.6.2	Kitos mokėtinos sumos biudžetui			227,61
II.7	Mokėtinos socialinės išmokos			
II.8	Gražintini mokesčiai, įmokos ir jų permokos			1,85
II.9	Tiekėjams mokėtinos sumos		7448,06	
II.10	Su darbo santykiais susiję įsipareigojimai		51012,82	
II.11	Sukauptos mokėtinos sumos		45592,86	45592,86
II.12	Kiti trumpalaikiai įsipareigojimai			
F.	GRYNASIS TURTAS		0,00	237,21
I.	Dažninkų kapitalas			
II.	Rezervai		0,00	0,00
II.1	Tikrosios vertės rezervas			
II.2	Kiti rezervai			
III.	Nuosavybės metodo įtaka			
IV.	Sukauptas perviršis ar deficitas		0,00	237,21
IV.1	Einamųjų metų perviršis ar deficitas		-237,21	5,28
IV.2	Ankstesnių metų perviršis ar deficitas		237,21	231,93
G.	MAŽUMOS DALIS			
	IŠ VISO FINANSAVIMO SUMŲ, ĮSIPAREIGOJIMŲ, GRYNŲJO TURTO IR MAŽUMOS DALIES:		244851,92	215203,48

Direktorius

(viešojo sektoriaus subjektovadovas arba jo įgaliotas administracijos vadovas)

Vyriausioji buhalterė

(vyriausiasis buhalteris) buhalteris

 Vytautas Šimkus

(parašas)

(vardas ir pavardė)

Janina Kadienė

(parašas)

(vardas ir pavardė)

ŠIAULIŲ R. NAISIŲ MOKYKLA

(viešojo sektoriaus subjekto arba viešojo sektoriaus subjektų grupės pavadinimas)

Im. kodas 190076486, Plento g. 16, Naisių km., LT-81474, Šiaulių rajonas

(viešojo sektoriaus subjekto, parengusio veiklos rezultatų ataskaitą arba konsoliduotąją veiklos rezultatų ataskaitą, kodas, adresas)

VEIKLOS REZULTATŲ ATASKAITA

PAGAL 2014 M. RUGSĖJO 30 D. DUOMENIS

2014-10-24 Nr. 3

(data)

Pateikimo valiuta ir tikslumas: litais arba tūkstančiais litų

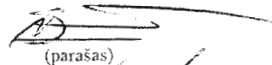
Eil. Nr.	Straipsniai	Pastabos Nr.	Ataskaitinis laikotarpis	Praėjęs ataskaitinis laikotarpis
A.	PAGRINDINĖS VEIKLOS PAJAMOS		615240,05	622681,95
I.	FINANSAVIMO PAJAMOS		615240,05	622681,95
I.1.	Iš valstybės biudžeto		443705,29	456190,97
I.2.	Iš savivaldybių biudžetų		168296,6	163619,14
I.3.	Iš ES, užsienio valstybių ir tarptautinių organizacijų lėšų		570,34	521,36
I.4.	Iš kitų finansavimo šaltinių		2667,82	2350,48
II.	MOKESČIŲ IR SOCIALINIŲ ĮMOKŲ PAJAMOS			
III.	PAGRINDINĖS VEIKLOS KITOS PAJAMOS		0,00	0,00
III.1.	Pagrindinės veiklos kitos pajamos			
III.2.	Pervestinių pagrindinės veiklos kitų pajamų suma			
B.	PAGRINDINĖS VEIKLOS SAŃAUDOS		615477,26	622913,88
I.	DARBO UŽMOKESČIO IR SOCIALINIO DRAUDIMO		516881,08	526345,70
II.	NUSIDĖJĖJIMO IR AMORTIZACIJOS		17149,21	16791,80
III.	KOMUNALINIŲ PASLAUGŲ IR RYŠIŲ		23962,84	32750,58
IV.	KOMANDIRUOČIŲ		94	
V.	TRANSPORTO		17854,68	13528,76
VI.	KVALIFIKACIJOS KELIMO		133	913,00
VII.	PAPRASTOJO REMONTO IR EKSPLOATAVIMO		1851,61	
VIII.	NUVERTĖJIMO IR NURASYTŲ SUMŲ		0	
IX.	SUNAUDOTŲ IR PARDUOTŲ ATSARGŲ SAVIKAINA		32561,1	29762,59
X.	SOCIALINIŲ ĮSMOKŲ		0	
XI.	NUOMOS		900	900,00
XII.	FINANSAVIMO		0	
XIII.	KITŲ PASLAUGŲ		4089,74	1921,45
XIV.	KITOS			
C.	PAGRINDINĖS VEIKLOS PERVIRŠIS AR DEFICITAS		-237,21	-231,93
D.	KITOS VEIKLOS REZULTATAS		0,00	0,00
I.	KITOS VEIKLOS PAJAMOS			
II.	PERVESTINOS Į BIUDŽETĄ KITOS VEIKLOS PAJAMOS			
III.	KITOS VEIKLOS SAŃAUDOS			
E.	FINANSINĖS IR INVESTICINĖS VEIKLOS REZULTATAS		0,00	0,00
F.	APSKAITOS POLITIKOS KEITIMO IR ESMINIŲ APSKAITOS KLAIIDŲ TAISYMO ĮTAKA		0,00	0,00
G.	PELNO MOKESTIS		0,00	0,00
H.	GRYNASIS PERVIRŠIS AR DEFICITAS PRIĖŠ NUOSAVYBĖS METODO ĮTAKA		-237,21	-231,93
I.	NUOSAVYBĖS METODO ĮTAKA		0,00	0,00
J.	GRYNASIS PERVIRŠIS AR DEFICITAS		-237,21	-231,93
I.	TENKANTIS KONTROLIUOJANČIAJAM SUBJEKTUI			
II.	TENKANTIS MAŽUMOS DALIAI			

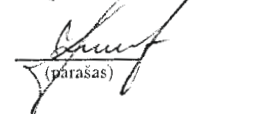
Direktorius

(viešojo sektoriaus subjekto vadovas arba jo įgaliotas administracijos vadovas)

Vyriausioji buhalterė

(vyriausiasis buhalteris (buhalteris))


(parašas)


(parašas)

Vytautas Šimkus

(vardas ir pavardė)

Janina Kadienė

(vardas ir pavardė)

(Informacijos apie finansavimo sumas pagal šaltinį, tikslinę paskirtį ir jų pokyčius per ataskaitinį laikotarpį pateikimo žemesniojo lygio finansinių ataskaitų aiškinamajame rašte forma)

FINANSAVIMO SUMOS PAGAL ŠALTINĮ, TIKSLINĘ PASKIRTĮ IR JŲ POKEČIAI PER ATASKAITINĮ LAIKOTARPĮ

NAISIŲ PAGRINDINĖ MOKYKLA

Eil. Nr.	Finansavimo sumos	Per ataskaitinį laikotarpį											Finansavimo sumų likutis ataskaitinio laikotarpio pradžioje
		3	4	5	6	7	8	9	10	11	12	13	
1	IS valstybės biudžeto (išskyrus valstybės biudžeto asignavimų dalį, gautą iš Europos Sąjungos, užsienio valstybių ir tarptautinių organizacijų);	7306,55	397026,37	82002,35	410,91	0	0	402493,87	0	0	2417	86669,31	
1.1.	nepiniginiam turtui įsigyti	7306,55	17132,08	82002,35	410,91			22599,58			2417	86669,31	
1.2.	kitoms išlaidoms kompensuoti		379894,29					379894,29				0	
2.	IS savivaldybės biudžeto (išskyrus savivaldybės biudžeto asignavimų dalį, gautą iš Europos Sąjungos, užsienio valstybių ir tarptautinių organizacijų);	61402,35	132877	8311,16	477,5	0	0	157529,6	0	0	0	45538,41	
2.1.	nepiniginiam turtui įsigyti	61402,35	15879,01	8311,16	477,5			40600,5				45469,52	
2.2.	kitoms išlaidoms kompensuoti		116997,99					116929,1				68,89	
3.	IS Europos Sąjungos, užsienio valstybių ir tarptautinių organizacijų (finansavimo sumų dalis, kuri gaunama iš Europos Sąjungos, neįskaitant finansavimo sumų iš valstybės ar savivaldybės biudžetų ES projektams finansuoti);	1369,09	0	276,53	1578,55	0	0	570,34	0	0	0	2653,83	
3.1.	nepiniginiam turtui įsigyti	1369,09		276,53	1578,55			570,34				2653,83	
3.2.	kitoms išlaidoms kompensuoti			-90590,04	128,53	0	0	2667,82	0	0	0	0	
4.	IS kitų šaltinių;	99065,96	0	-87944,39	128,53	0	0	2341,12	0	0	0	5936,63	
4.1.	nepiniginiam turtui įsigyti	93558,64		-87944,39	128,53			326,7				3401,66	
4.2.	kitoms išlaidoms kompensuoti	5507,32		-2645,65								2534,97	
5.	IS viso finansavimo sumų	169143,95	529903,37	10,00	2595,49	0	0	563261,63	0	0	2417	140798,18	